



ԱԶԳԱՅԻՆ ՄՐՑՈՒՆԱԿՈՒԹՅԱՆ ԵՎ ՄԻՋԱԶԳԱՅՆԱՅՄԱՆ ՀԵՏԱԶՈՏՈՒԹՅՈՒՆՆԵՐ

ՀՀ արժեթղթերի և միջբանկային վարկային շուկաներ  
Ամսական տեսություն  
(Մարտ 2019)



Հարգելի այցելու,

ՀՊՏ «Ամբերդ» հետազոտական կենտրոնի կողմից ներկայացված Ֆինանսական շուկաների վիճակի և զարգացումների ամսական տեսությունը հրապարակվում է ամսական հաճախականությամբ և իրենից ներկայացնում է ՀՀ ֆինանսական շուկաներում իրականացված գործարքների ամփոփ վերլուծություն: Այն իր մեջ պարունակում համաշխարհային ապրանքային և ֆինանսական շուկաներում տեղի ունեցած գործընթացների ու միտումների ամփոփ տեղեկատվություն: ՀՀ մակրոտնտեսական հիմնական ամսական ցուցանիշների դիտարկում: ՀՀ ԿԲ կողմից դրամավարկային քաղաքականության ընթացքում իրականացված գործառնությունների վերաբերյալ, ինչպես նաև պետական, կորպորատիվ արժեթղթերի շուկաների և միջբանկային շուկաներում կնքված գործարքների վերաբերյալ ամփոփ վերլուծություն:

ՀՊՏ «Ամբերդ» հետազոտական կենտրոնի կողմից համաշխարհային ֆինանսական շուկաների զարգացումների վերլուծության նպատակը այս շուկաներում տեղի ունեցող գործընթացները տեսանելի դաշտում պահելն ու դրանց ազդեցությունը ՀՀ եվրոպարտատոմների, ՀՀ ներքին ֆինանսական շուկայի և ընդհանրապես՝ երկրի մակրոտնտեսական վիճակի վրա հասկանալն է, ինչը, նկատի ունենալով ազդեցությունների լազային(ժամանակային առումով խզված) բնույթը, կարևոր է մեր տնտեսության համար ապագա զարգացումների կանխատեսման տեսանկյունից: Մյուս կողմից՝ համաշխարհային կապիտալի շուկաներում ներդրողներ են նաև ՀՀ սուբյեկտները(ԿԲ, կենսաթոշակային ֆոնդեր, այլ ինստիտուտներ և անհատներ), ինչը ևս կարևոր է դարձնում այստեղ ընթացող զարգացումների վերլուծությունը: Այս՝ ամսական պարբերականությամբ հրապարակվող տեսությունը ամփոփում է ՀՀ եվրոպարտատոմների, համաշխարհային ապրանքային(մետաղներ, էներգակիրներ, պարենային ապրանքներ), արժույթային(դոլարի ինդեքս, եվրո, ՌԴ ռուբլի) և կապիտալի(զարգացող և զարգացած երկրների ֆոնդային ինդեքսներ և պետական պարտատոմների եկամտաբերություններ) շուկաներում տեղի ունեցող զարգացումների վերլուծությունը: Ամսական տեսությունը հիմնվում է Investing.com հարթակի հրապարակած վիճակագրության վրա, իսկ վերլուծությունների հիմքում Reuters գործակալության տեղեկատվական ու վերլուծական հրապարակումներն են և սեփական դիտարկումները: ՀՀ սոցյալ տնտեսական վիճակի հետ կապված հիմնական ցուցանիշների ներկայացումը նպատակ ունի ներկայացնել ՀՀ տնտեսական ակտիվության, տնտեսության հիմնական ճյուղերի զարգացումների, սպառողական և արդյունաբերական գների ինդեքսների, արտաքին ապրանքաշրջանառության և բնակչության միջին ամսական աշխատավարձերի ընդհանուր միտումները, ինչը թույլ է տալիս գնահատել Ֆինանսական շուկաների վրա մակրոտնտեսական և սոցյալ-տնտեսական ընդհանուր վիճակի ազդեցությունները: ՀՀ ԿԲ դրամավարկային քաղաքականության շրջանակներում ներկայացված են ԿԲ կողմից կիրառվող անուղղակի գործիքների կիրառումը, դրանց շրջանակներում իրականացված գործարքները, ինչպես նաև դրամական զանգվածի կառուցվածքը և դրանում իրականացվող փոփոխությունները: ՀՀ արտարժույթի շուկայի հետ կապված ներկայացված են ԱՄՆ դոլարի, Եվրոյի, ՌԴ ռուբլու բորսայական, արտաբորսայական, ներբանկային և միջբանկային գործարքները, ինչպես նաև ՀՀ ԿԲ կողմից արտարժույթի շուկայում իրականացված գործառնությունները: Արժեթղթերի շուկայի

վերլուծությունը բաղկացած է պետական և կորպորատիվ արժեթղթերի շուկաների հետ կապված դիտարկումներից: Պետական պարտատոմսերի շուկայի հետ կապված ներկայացվում են առաջնային շուկայում դրանց տեղաբաշխումները, ՀՀ ֆինանսների նախարարության կողմից իրականացվող հետգնումները, բորսայական և արտաբորսայական շուկաներում կնքվող գործարքները, գործակալ բանկերի կողմից բորսայական գնանշումները, ինչպես նաև պետական պարտատոմսերի եկամտաբերության կորերի փոփոխությունները: Կորպորատիվ արժեթղթերի շուկայի հետ կապված ներկայացվում են բորսայական և արտաբորսայական տեղաբաշխումները, բորսայական շուկայում կնքված գործարքները, դրանց շուկա ստեղծողների գնանշումները: Միջբանկային շուկայի վերլուծությունն իրենից ներկայացնում են միջբանկային վարկային, սվոփ և ռեպո շուկաների ամփոփ դիտարկումներ:

Ամբերդ հետազոտական կենտրոնի կողմից ֆինանսական շուկաների վիճակի և զարգացումների վերաբերյալ հրապարակվող ամփոփագրի տեղեկատվական հիմքերն են ՀՀ ֆինանսների նախարարության, ՀՀ Կենտրոնական Բանկի, ՀՀ Ազգային վիճակագրական ծառայության, ՆԱՄԴԱՔ ՕԷՄԷՔՍ Արմենիա ԲԲԸ հրապարակումները և վիճակագրական աղբյուրների բազաները: Ձեզ ներկայացվող վիճակագրական աղյուսակների, գծապատկերների և ներկայացվող տվյալների մի մասը նշված մարմինների կողմից օրական կտրվածքով հրապարակվող տվյալների համախմբման արդյունք են:

Սույն վիճակագրական նյութերը, վերլուծությունները և դիտարկումները ՀՊՏՀ Ամբերդ հետազոտական կենտրոնի մտավոր սեփականությունն են և դրանցից օգտվելու դեպքում հղումը կենտրոնի կայքին պարտադիր է:



**«Ամբերդ» հետազոտական կենտրոն**

Երևան, Նալբանդյան 128, թիվ 3 մասնաշենք Հեռ.՝ (+37410) 593-479 Էլ. հասցե՝ [info@amberd.am](mailto:info@amberd.am)

## Բովանդակություն

Ամփոփ տեսություն	5
1. Պետական պարտատոմսերի շուկա	8
2. Կորպորատիվ արժեթղթերի շուկաներ	19
3. Ռեպո գործարքներ	35
4. Սվոփ գործարքներ	36
5. Միջբանկային վարկային շուկա	36

## Ամփոփ տեսություն

Ամփոփելով 2019թ. Մարտ ամսին ՀՀ արժեթղթերի և միջբանկային վարկային շուկաներում կնքված գործարքները կարող են նշել, որ.

1. Պետական պարտատոմսերի շուկայում մարտ ամսին Ֆինանսների նախարարության կողմից իրականացվել է 11,658 մլրդ դրամի 8 տեղաբաշխում: Ընդհանուր առմամբ պարտատոմսերի պահանջարկը մոտ 1,56 անգամ գերազանցել է պահանջարկին: 52 շաբաթական պարտատոմսի երեք տեղաբաշխում է տեղի ունեցել: Առաջին աճուրդի սահմանային և միջին եկամտաբերությունները կազմել են համապատասխանաբար 6,2127% և 6,18,12%: Միջին եկամտաբերությունը նախորդ ամսվա նույն ժամկետայնության աճուրդից աճել է 0,1 տոկոսային կետով: Կարճաժամկետ պարտատոմսերի երկրորդ աճուրդի սահմանային և միջին եկամտաբերությունները կազմել են համապատասխանաբար՝ 6,1067% և 6,0791%, իսկ երրորդի ժամանակ՝ 6,0777% և 6,0307%: 2022թ. մարվող միջնաժամկետ 60 ամսական պարտատոմսերի տեղաբաշխման աճուրդի պահանջարկը առաջարկին գերազանցել է 1,54 անգամ, իսկ աճուրդի սահմանային և միջին եկամտաբերությունները եղել են համապատասխանաբար 8,2882% և 8,1738%:

2. Ընդհանուր առմամբ շրջանառության մեջ եղած պետական պարտատոմսերի ծավալները նախորդ ամսվա վերջի դրությամբ մարտ ամսին ավելացել են՝ միջնաժամկետի և երկարաժամկետի ծավալները կազմել են 583,491 մլրդ դրամ (աճել է 8,162 մլրդով), իսկ կարճաժամկետինը նվազել է՝ կազմելով 26,417 մլրդ (նվազել է 0,044 մլրդ-ով): Շրջանառության մեջ եղած կարճաժամկետ պարտատոմսերի եկամտաբերությունը փետրվար ամսվա վերջին կազմել է 6,1835 % (հունվարի վերջին՝ 6,1887%): Միջնաժամկետ և երկարաժամկետ պետական պարտատոմսերի եկամտաբերությունը շրջանառության մեջ կազմել է 12,4292 %՝ նախորդ ամսվա վերջի 12.4895 %-ի փոխարեն:

3. Մարտ ամսին պետական պարտատոմսերի երկրորդային շուկայի արտաբորսայական հատվածում իրականացվել է 11,784 մլրդ դրամի 67 գործարք: Միջբանկային գործարքների ծավալները կազմել են կնքված գործարքների 5 տոկոսը՝ 0,697մլրդ դրամ, ինչը 3 գործարքի արդյունք է: Ֆինանսական շուկայի այլ մասնակիցների միջև կնքված գործարքների ծավալը կազմել է 12,882 մլրդ դրամ: Կնքված գործարքների 30,1 տոկոսը կնքվել է 2036 թվականին մարվող պետական 20 տարեկան պարտատոմսերով, 14,2 տոկոսը՝ 2032 թվականին մարվող 20 տարեկան երկարաժամկետ, 14,5 տոկոսը՝ 2022 թվականին մարվող 60 ամսական պետական պարտատոմսերով, 11 տոկոսը՝ 2027 թվականին մարվող երկարաժամկետ պետական պարտատոմսերով, իսկ 9,9 տոկոսը՝ 2047թվականին մարվող 30 տարեկան պարտատոմսերով:

4. Մարտ ամսվա ընթացքում բորսայական շուկայում ընդհանուր առմամբ կնքվել է պետական պարտատոմսերով 0,733 մլրդ դրամի 46 գործարք: Գործարքները մարտ ամսվա ընթացքում նվազել են մոտ 3 անգամ: Գործարքների 28,4 տոկոսը կնքվել է 2019 թվականին մարվող 36

ամսական միջնաժամկետ պարտատոմսերով, 22,4 տոկոսը կնքվել են 2021 թվականին մարվող 60 ամսական միջնաժամկետ պարտատոմսերով: 17,9 տոկոսը կնքվել է 2023 թվականին մարվող 60 ամսական միջնաժամկետ պարտատոմսերով:

5. Դրամային գնանշմամբ կորպորատիվ պարտատոմսերի բորսայական հարթակում կնքվել է մոտ 102,966 մլն դրամի գործարք: Ընդ որում դրամային պարտատոմսերով կնքված գործարքների ամբողջ ծավալի մոտ 71 %-ը կազմել են «Յունիբանկ» ԲԲԸ անվանական արժեկտրոնային պարտատոմսերով գործարքները, իսկ 15,92 %-ը՝ Կոնվերս Բանկ ՓԲԸ պարտատոմսերով: Դոլարային պարտատոմսերի շուկայի ծավալը կազմել է մոտ 1,660 մլն դոլար: Դոլարային գործարքների դեպքում "Ամերիաբանկ" ՓԲԸ-ի AMRBB4 բորսայական հապավմամբ արժեկտրոնային պարտատոմսերով գործարքները կազմել են բոլոր գործարքների 18,43 %-ը:

6. 2019թ մարտ ամսին բաժնետոմսերի շուկայում գործարքներ է կնքվել միայն հասցեական հարթակում: Գործարքները կնքվել են Հայէկոնամբանկ ԲԲԸ և Արցախս ՀԷԿ ԲԲԸ բաժնետոմսերով: Գործարքի ընդհանուր ծավալը կազմել է 1,219 մլն դրամ:

7. Արտաբորսայական ռեպո շուկայում պետական պարտատոմսերով կնքված ռեպո գործարքների ծավալը մարտ ամսին կազմել է 232,656 մլրդ դրամ: Գործարքների մոտ 25,4 %-ը կազմել են միջբանկային ռեպո գործարքները, որոնք կնքված գործարքների քանակի առումով կազմել են բոլոր գործարքների 5,8%-ը: Միջբանկային ռեպո գործարքների ծավալը կազմել է 58,995 մլրդ դրամ: Գործարքները կնքվել են գրեթե բոլոր ժամկետայնություններով: Միջբանկային ռեպոների միջին կշռված եկամտաբերությունը ամսվա ընթացքում եղել է 5,83%: Կնքված գործարքների առավելագույն և նվազագույն եկամտաբերությունները եղել են մոտ համապատասխանաբար՝ 6.00% և 5,00 %:

8. Բորսայական ռեպո շուկայում գործարքները կնքվել են միայն կորպորատիվ պարտատոմսերով: Գործարքի առարկա են հանդիսացել ինչպես դրամային, այնպես էլ դոլարային պարտատոմսեր: Բորսայական ռեպոյի ընդհանուր ծավալը դրամային պարտատոմսերի դեպքում կազմել է 192.194 մլն դոլար, կնքված գործարքների եկամտաբերությունը 0,27%-6,25% է: Գործարքները կնքվել են 31-257 օր ժամկետայնությամբ: Դոլարային պարտատոմսերով նքված ռեպոնարի ծավալը կազմել է 1.104 մլն դոլար: Գործարքների միջին կշռված եկամտաբերությունը կազմել է 2,57%, իսկ ժամկետայնությունը եղել է 7-56 օր միջակայքում:

9. Արտաբորսայում ընդհանուր առմամբ կնքվել են 86,590 մլն դոլարի կամ 42,283 մլրդ դրամի 37 սվոփ գործարք: Ընդ որում միջբանկային շուկայում գործարքները կազմել են կնքված գործարքների 51.35%-ը, որոնց միջին եկամտաբերությունը կազմել է 4,40%: Միջբանկային շուկայից դուրս կնքված գործարքների եկամտաբերությունը միջինում եղել է 3.14%: Առավելագույն և նվազագույն եկամտաբերությունները համապատասխանաբար 4.4% և 3.0%:

10. Միջբանկային վարկային շուկայում մարտ ամսին կնքվել են 50 վարկայն գործարքներ 3 արժույթներով՝ դրամ, դոլար, եվրո: Դրամային վարկերի ծավալը կազմել է մոտ 44,700 մլրդ դրամ: Գործարքները հիմնականում կնքվել են մինչև 7 օր մարման ժամկետով: Գործարքների միջին եկամտաբերությունը կազմել է 5,75%: ԱՄՆ դոլարով ընդհանուր առմամբ կնքվել են 61,5 մլն դոլարի միջբանկային վարկային 21 գործարք, որոնց միջին տոկոսադրույքները մինչև 7 օր ժամկետայնության դեպքում կազմել է 2,17%, 8-14օր ժամկետայնության դեպքում՝ 2%, 15-28օր ժամկետայնության դեպքում՝ 2,25%, 1-3 ամիս ժամկետայնության դեպքում՝ 2,71%: Կնքված գործարքների միջին կշռված եկամտաբերությունը կազմել է 2,22 % Մարտ ամսին միջբանկային վարկային շուկայում կնքվել է եվրոյով 2 վարկային գործարք, 2,7 մլն եվրո ծավալով, 0,7% եկամտաբերությամբ և 1-3 ամիս և 3-6 ամիս ժամկետայնությամբ:

## 1. Պետական պարտատոմսերի շուկա

### Պետական պարտատոմսերի առաջնային շուկա

Պետական պարտատոմսերի շուկայում Մարտ ամսին Ֆինանսների նախարարության կողմից իրականացվել է 11,658 մլրդ դրամի 8 տեղաբաշխում:

Աղյուսակ 1.

2019 թ. Մարտ ամսին պետական պարտատոմսերի տեղաբաշխումները և եկամտաբերությունը

Թողարկման համար	Մարման ամսաթիվ	Աճուրդի ամսաթիվ	Բավարարված առաջարկությունների ընդհանուր ծավալը (դրամ)	Սահմանային եկամտաբերություն	Միջին կշռված եկամտաբերությունը	
1	AMGT52023208	02.03.2020	04.03.2019	1,000,000,000	6.2127	6.1812
2	AMGT52023208	02.03.2020	05.03.2019	200,000,000	6.1812	6.1812
3	AMGN60294227	29.04.2022	12.03.2019	7,000,000,000	8.2882	8.1738
4	AMGN60294227	29.04.2022	13.03.2019	1,162,400,000	8.1738	8.1738
5	AMGT5202C190	02.12.2019	18.03.2019	1,000,000,000	6.1067	6.0791
6	AMGT5202C190	02.12.2019	19.03.2019	200,000,000	6.0791	6.0791
7	AMGT52309193	30.09.2019	25.03.2019	1,000,000,000	6.0777	6.0307
8	AMGT52309193	30.09.2019	26.09.2019	96,000,000	6.0307	6.0307

Ընդհանուր առմամբ պարտատոմսերի պահանջարկը մոտ 1,56 անգամ գերազանցել է պահանջարկին: 52 շաբաթական պարտատոմսի երեք տեղաբաշխում է տեղի ունեցել: Պահանջարկը առաջին աճուրդի ժամանակ գերազանցել է առաջարկը 1,41 անգամ, երկրորդի դեպքում՝ 2,65 անգամ իսկ երրորդ տեղաբաշխման ժամանակ՝ 1,72 անգամ: Առաջին աճուրդի սահմանային և միջին եկամտաբերությունները կազմել են համապատասխանաբար 6,2127% և 6,18,12%: Միջին եկամտաբերությունը նախորդ ամսվա նույն ժամկետայնության աճուրդից աճել է 0,1 տոկոսային կետով: Կարճաժամկետ պարտատոմսերի երկրորդ աճուրդի սահմանային և միջին եկամտաբերությունները կազմել են



համապատասխանաբար՝ 6,1067% և 6,0791%, իսկ երրորդի ժամանակ՝ 6,0777% և 6,0307%: 2022թ. մարվող միջնաժամկետ 60 ամսական պարտատոմսերի տեղաբաշխման աճուրդի պահանջարկը առաջարկին գերազանցել է 1,54 անգամ, իսկ աճուրդի սահմանային և միջին եկամտաբերությունները եղել են համապատասխանաբար 8,2882% և 8,1738%: Այս պարտատոմսի միջին եկամտաբերությունը նախորդ աճուրդի նկատմամբ աճել է 0,13 տոկոսաին կետով:

Պետական պարտատոմսերի աճուրդներին պահանջարկի մեծ ծավալը պայմանավորված է եղել հիմնականում շուկայում առկա իրացվելիության ավելցուկով: Սակայն երկրորդային շուկայում պարտատոմսերի եկամտաբերությունները երկարաժամկետ գործիքների դեպքում հասել են իրենց պատմական նվազագույն մակարդակին, և շուկայի մասնակիցների մոտ տոկոսադրույքների հետագա նվազման սպասումները գնալով պակասում են, ինչի արդյունքում 2019թ հունվարին երկարաժամկետ 10 տարեկան պարտատոմսի աճուրդի եկամտաբերության աճի եկամտաբերության հետագա աճի միտման սպասումներ ստեղծեցին շուկայի մասնակիցների մոտ, սակայն փետրվարին ԿԲ կողմից վերաֆինանսավորման եկամտաբերության նվազեցումը մեղմեց այդ սպասումները

Մարտ ամսին Ֆինանսների նախարարությունը պետական պարտատոմսերի հետգնումներ չի իրականացրել:

Ընդհանուր առմամբ շրջանառության մեջ եղած պետական պարտատոմսերի ծավալները նախորդ ամսվա վերջի դրությամբ մարտ ամսին ավելացել են՝ միջնաժամկետի և երկարաժամկետի ծավալները կազմել են 583,491 մլրդ դրամ (աճել է 8,162 մլրդով), իսկ կարճաժամկետինը նվազել է՝ կազմելով 26,417 մլրդ (նվազել է 0,044 մլրդ-ով): Շրջանառության մեջ եղած կարճաժամկետ պարտատոմսերի եկամտաբերությունը փետրվար ամսվա վերջին կազմել է 6,1835 % (հունվարի վերջին՝ 6,1887%): Միջնաժամկետ և երկարաժամկետ պետական պարտատոմսերի եկամտաբերությունը շրջանառության մեջ կազմել է 12,4292 %՝ նախորդ ամսվա վերջի 12.4895 %-ի փոխարեն:

## **Պետական պարտատոմսերի երկրորդային շուկա**

### **Արտաբորսայական**

Մարտ ամսին պետական պարտատոմսերի երկրորդային շուկայի արտաբորսայական հատվածում իրականացվել է 11,784 մլրդ դրամի 67 գործարք: Միջբանկային գործարքների ծավալները կազմել են կնքված գործարքների 5 տոկոսը՝ 0,697մլրդ դրամ, ինչը 3 գործարքի արդյունք է: Ֆինանսական շուկայի այլ մասնակիցների միջև կնքված գործարքների ծավալը կազմել է 12,882 մլրդ դրամ: Կնքված գործարքների 30,1 տոկոսը կնքվել է 2036 թվականին մարվող պետական 20 տարեկան պարտատոմսերով, 14,2 տոկոսը՝ 2032 թվականին մարվող 20 տարեկան երկարաժամկետ, 14,5 տոկոսը՝ 2022 թվականին մարվող 60 ամսական պետական պարտատոմսերով, 11 տոկոսը՝ 2027 թվականին մարվող

երկարաժամկետ պետական պարտատոմսերով, իսկ 9,9 տոկոսը՝ 2047թվականին մարվող 30 տարեկան պարտատոմսերով: Գործարքների կենտրոնացվածության նման պատկերի պատճառը այդ պարտատոմսերով տեղաբաշխման աճուրդներն էին, ինչպես նաև շուկայի մասնակիցների մոտ այդ ժամկետայնության պարտատոմսերի նկատմամբ պահանջարկի աճը, դրանց եկամտաբերության միտումները վերջին ամիսների ընթացքում: Մինչև մեկ տարի մարման ժամկետայնությամբ պարտատոմսերով գործարքների ծավալը կազմել է ընդհանույր գործարքների 8 տոկոսը:

Եվրոբոնդերով արտաբորսայական շուկայում կնքվել է 1 գործարք 2020թվականին մարվող եվրոբոնդերով՝ 2,108 մլն դոլար ծավալով և 4,2543 տոկոս եկամտաբերությամբ:

## Աղյուսակ 2.

### 2019 թ. Մարտ ամսին պետական պարտատոմսերի արտաբորսայական շուկայում կնքված գործարքները

Թողարկման համար	Գործարքների ծավալ	Միջին կշռված եկամտաբերություն
AMGB30163472	1,349,452,785.00	11.0144%
AMGB2029A366	4,093,643,624.00	10.6846%
AMGB20172327	2,529,108,940.00	10.2246%
AMGB20072287	218,838,767.00	9.6400%
AMGB1029A276	1,497,087,557.00	9.0447%
AMGB1029A250	41,249,814.00	8.9499%
AMGN60294235	97,741,524.00	8.2912%
AMGN60294227	1,963,849,539.00	8.1660%
AMGB10172212	54,884,177.00	7.1000%
AMGN60294201	647,683,469.00	6.6049%
AMGT5202C190	288,408,813.00	5.5000%
AMGT52036192	450,412,082.00	5.5000%
AMGT5204B198	347,518,387.00	5.5000%
	13,579,879,478.00	

**Պետական պարտատոմսերի բորսայական շուկա**

Պետական պարտատոմսերի բորսայական շուկան բավականին ակտիվ է եղել:

**Աղյուսակ 3**

**Մարտ ամսվա ՆԱՄԴԱՔ Օ ԷՄ ԷՔՍ Արմենիայում պետական պարտատոմսերով կնքված գործարքները**

ԱՄՏԾ	ՎԵՐՋԻՆ	ՄԻՋ	+/-	ԱՌԱՎ	ՆՎԱԶ	ԳՈՐԾ	ՔԱՆԱԿ	ԾԱՎԱԼ
AMGB1029A250	8.9501	8.9501		8.9501	8.9501	1	1,000,000	1,145,825
AMGB1029A276	9.5501	9.5356	-0.1466	9.5501	9.5	3	7,000,000	7,472,291
AMGB20072287	9.7001	9.7001		9.7001	9.7001	1	80,000,000	86,874,800
AMGB2029A366	10.7001	10.7481	0.0236	10.75	10.7001	6	52,000,000	63,678,599
AMGB30163472	10.9499	11.0057	0.1056	11.08	10.9499	3	3,500,000	4,113,509
AMGN36294194	5.8506	5.8506		5.8506	5.8506	1	200,000,000	207,910,200
AMGN36294202	6.55	6.5687	-0.1511	6.6891	6.55	23	60,000,000	62,695,894
AMGN60294201	6.6	6.6		6.6	6.6	1	1,000,000	1,075,651
AMGN60294219	7.1501	7.1501		7.1501	7.1501	1	150,000,000	164,129,100
AMGN60294227	8.225	8.225	0.1802	8.225	8.225	1	2,000,000	2,104,222
AMGN60294235	8.2001	8.2619	-0.204	8.3001	8.15	5	129,000,000	131,474,535
					Ընդամենը.	46	685,500,000	732,674,626

Մարտ ամսվա ընթացքում բորսայական շուկայում ընդհանուր առմամբ կնքվել է պետական պարտատոմսերով 0,733 մլրդ դրամի 46 գործարք: Գործարքները մարտ ամսվա ընթացքում նվազել են մոտ 3 անգամ: Գործարքների 28,4 տոկոսը կնքվել է 2019 թվականին մարվող 36

ամսական միջնաժամկետ պարտատոմսերով, 22,4 տոկոսը կնքվել են 2021 թվականին մարվող 60 ամսական միջնաժամկետ պարտատոմսերով: 17,9 տոկոսը կնքվել է 2023 թվականին մարվող 60 ամսական միջնաժամկետ պարտատոմսերով: Նախորդ ամսվա համեմատ բոլոր պարտատոմսերի եկամտաբերությունները փոփոխության տարբեր միտումներ են ունեցել:

Հասցեական գործարքների հարթակում 664,5 մլրդ դրամի գործարքներ են կնքվել:

**Աղյուսակ 4**

**Մարտ ամսվա ՆԱՍԴԱՔ Օ ԷՄ ԷՔՍ Արմենիայում պեդական պարտավորումներով հասցեական գործարքները**

ԱՍՏԾ	ՕՐ	ՄԻՋ	ԱՐԺ	ԳՈՐԾ	ՔԱՆԱԿ	ԾԱՎԱԼ
AMGB30163472	26.03.2019	11	AMD	1	1,750,000	2,009,471
AMGB30163472	21.03.2019	11	AMD	1	350,000,000	409,322,550
AMGN60294227	13.03.2019	8	AMD	1	240,000,000	253,135,680
			Ընդամենը.	3	591,750,000	664,467,701

Բորսայական հարթակում եվրոբոնդերով գործարքներ չեն կնքվել :

Մարտ ամսին պետական արժեթղթերի շուկայում գործել են 7 գործակալ բանկեր: Գործակալները պարբերաբար ուղենիշային պարտատոմսերով գնանշումներ են կատարում նաև ֆոնդային բորսայում: Հունվար և փետրվար ամսինների վերջին օրերի դրությամբ ֆոնդային բորսայում գնանշումների ծավալները նույնպես ընդհանուր առմամբ վկայում են շուկայի ակտիվության մասին:

Աղյուսակ 5.

Ֆոնդային բորսայում ուղենիշային պարտատոմսերի առաջարկի և պահանջարկի եկամտաբերությունները

ԾԱԾԿԱԳԻՐ	28.02.2019		29.03.2019		Փոփոխությունը	
	ՊՅՁ	ՊՀՁ	ՊՀՁ	ԱՌՁ	ՊՀՁ	ԱՌՁ
<b>AMGB1029A276</b>	9.6	9.35	9.65	9.5499	0.0500	0.1999
<b>AMGB2029A366</b>	10.75	10.7001	10.85	10.7001	0.1000	0.0000
<b>AMGB30163472</b>	11.1	10.9501	11.4001	10.9499	0.3001	-0.0002
<b>AMGN36294202</b>	6.7	6.55	6.689	6.55	-0.0110	0.0000
<b>AMGN60294227</b>	8.2409	8	8.162	7.9501	-0.0789	-0.0499
<b>AMGN60294235</b>	8.5099	8.3001	8.4499	8.2001	-0.0600	-0.1000

Բորսայում գնանշվող բոլոր ուղենիշային պարտատոմսերի ինչպես առաջարկի, այնպես էլ պահանջարկի եկամտաբերությունները հիմնականում նվազման միտումներ են ունեցել: Բացառություն է կազմում 2047 և 2027թ մարման երկարաժամկետ պարտատոմսերի եկամտաբերությունը: Նման պատկերը պայմանավորված է շուկայական ակտիվությամբ, առաջնային շուկայում եկամտաբերության միտումներով:

Մարտ ամսվա վերջից ֆինանսաների նախարարությունը հարապարակել է ուղենիշային պարտատոմսերի ցանկը հաջորդ եռամսյակի համար: Ուղենիշային պարտատոմսերի ցանկում 2020 թվականին մարվող 36 ամսական պարտատոմսը փոխարինվել է 2021թ մարվող 36 ամսական պարտատոմսով:

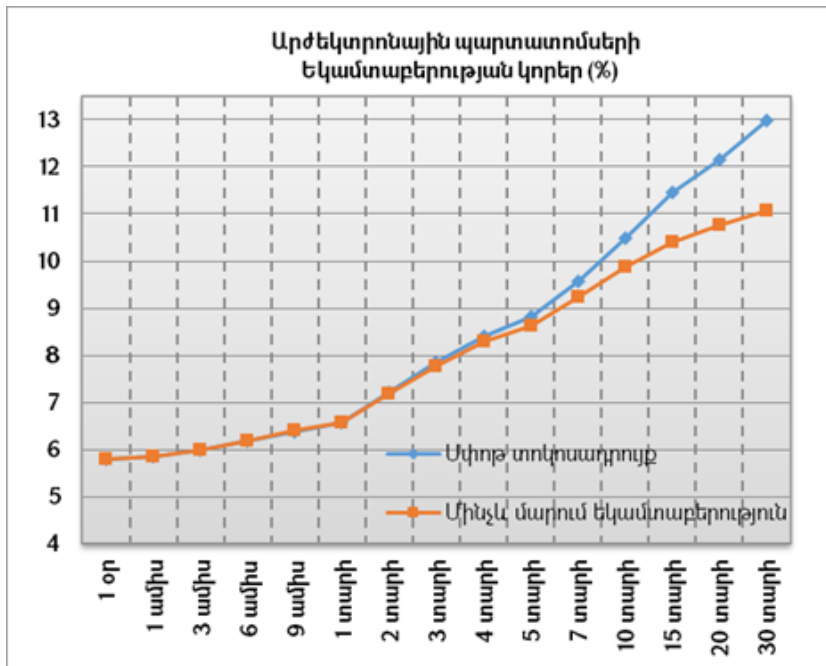
Աղյուսակ 6.

Ուղենիշային պետական պարտատոմսերի ցանկը

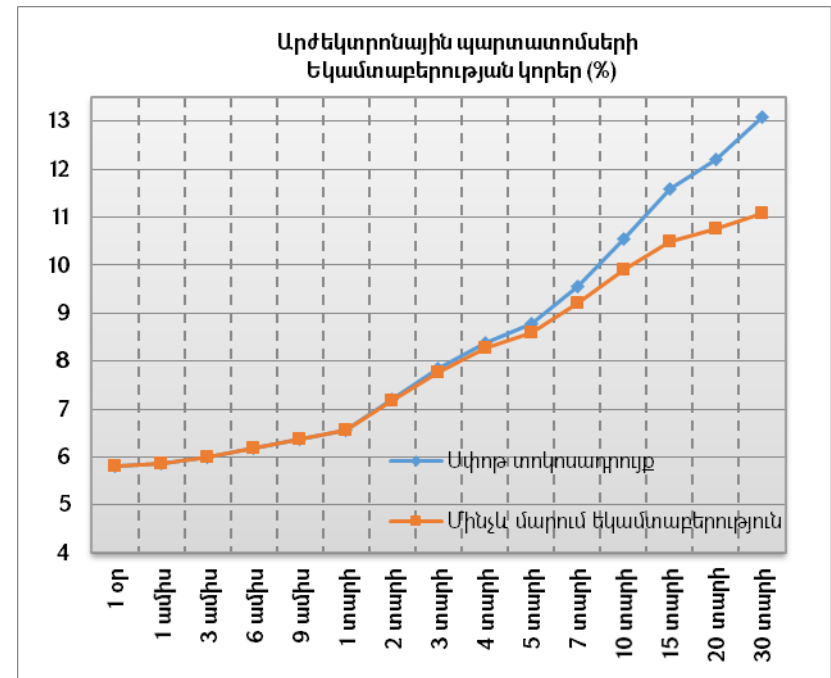
Ուղենիշային պարտատոմսեր 01.01.19-31.03.19 ժամանակաշրջանի համար	Ուղենիշային պարտատոմսեր 01.04.19-30.06.19 ժամանակաշրջանի համար
AMGN36294202	AMGN36294219
AMGN60294227	AMGN60294227
AMGN60294235	AMGN60294235
AMGB1029A276	AMGB1029A276
AMGB2029A366	AMGB2029A366
AMGB30163472	AMGB30163472

Առաջնային և երկրորդային շուկաներում պետական պարտատոմսերի եկամտաբերությունների փոփոխություններն իրենց ազդեցությունն են ունեցել նաև եկամտաբերության կորերի վրա: Այդ ամենը դրսևորվել է հիմնականում եկամտաբերության կորերի աճմամբ:

**Գծապատկեր 1. Արժեկտրոնային պարտատոմսերի եկամտաբերության կորեր 28.02.19թ դրությամբ**

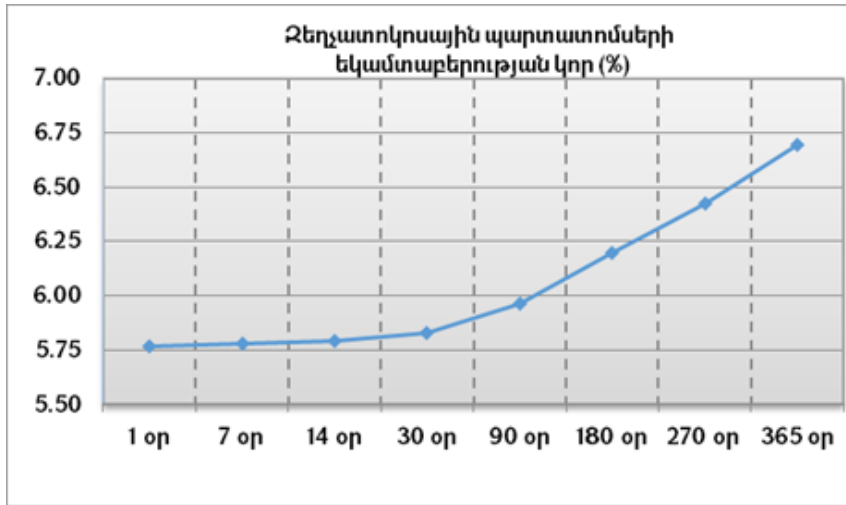


**Գծապատկեր 2. Արժեկտրոնային պարտատոմսերի եկամտաբերության կորեր 29.03.19թ դրությամբ**

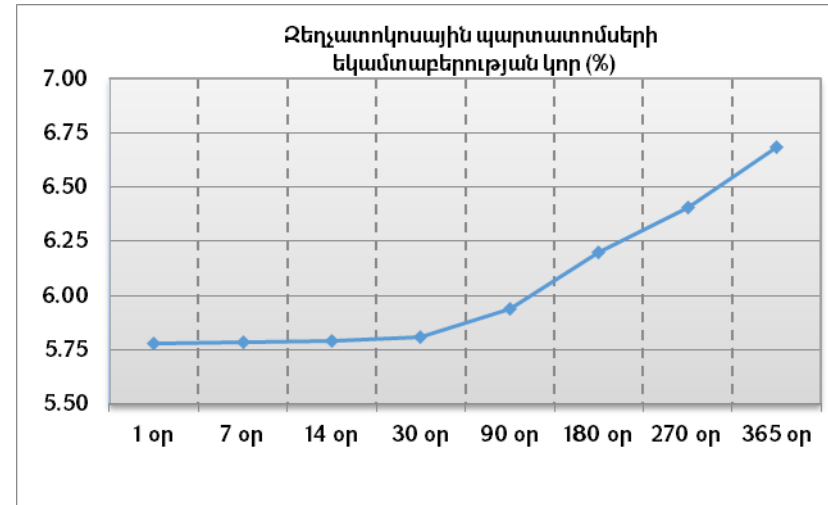


Բոլոր ժամկետայնությամբ արժեկտրոնային պարտատոմսերի եկամտաբերությունները ունեցել են նվազման միտու: Պատճառը այդ պարտատոմսերի նկատմամբ առաջարկի և պահանջարկի փոփոխություններն են և դրանց հետագա աճուրդների նկատմամբ սպասումները, ինչպես նաև ԿԲ կողմից վերաֆինանսավորման տոկոսադրույքի նվազեցումը:

**Գծապատկեր 3. Չեղչատոկոսային պարտատոմսերի եկամտաբերության կոր 28.02.19թ դրությամբ**



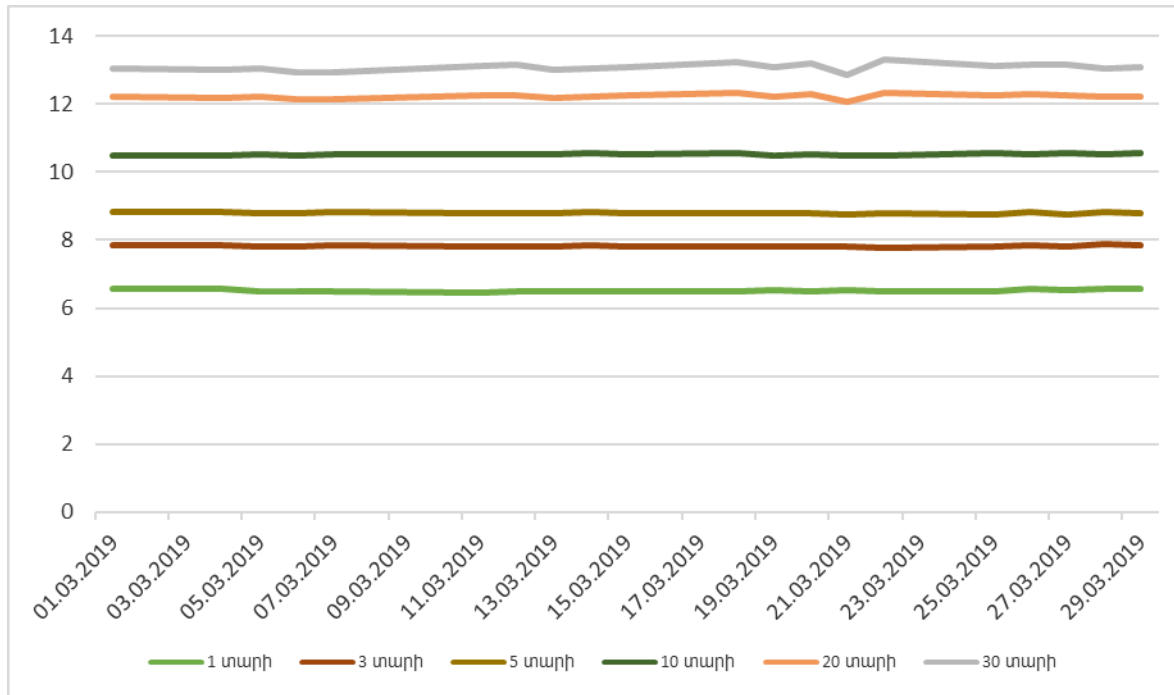
**Գծապատկեր 4. Չեղչատոկոսային պարտատոմսերի եկամտաբերության կոր 29.03.19թ դրությամբ**



Չեղչատոկոսային պարտատոմսերի դեպքում նույնպես եկամտաբերության կորը նվազել է: Նվազման ազդեցությունը առավել շատ դրսևորվել է առավել երկարաժամկետ պարտատոմսերի դեպքում:



**Գծապատկեր 5. Պետական պարտատոմսերի մինչև մարում եկամտաբերությունների դինամիկան 2019թ Մարտ ամսվա ընթացքում**



Պետական պարտատոմսերի մինչև մարում եկամտաբերության տոկոսադրույքների տատանումների վերլուծությունը ցույց է տալիս դրանց ընդհանուր առմամբ նվազման միտումը:

Աղյուսակ 7.

Մինչև մարում եկամտաբերությունների վարիացիաները

	6 ամիս/month	1 տարի/year	3 տարի/year	5 տարի/year	10 տարի/year	20 տարի/year	30 տարի/year
1 ամիս	0.0017	0.0009	0.0005	0.0005	0.0005	0.0047	0.0119
3 ամիս	0.0046	0.0045	0.0043	0.0147	0.1083	0.5258	1.0086
1 տարի	0.0029	0.0055	0.0283	0.0431	0.0692	0.2622	0.4497
2 տարի	0.0192	0.0338	0.1259	0.2035	0.3664	0.7071	0.8658
3 տարի	1.6313	2.2070	3.6691	3.7488	3.0360	2.2396	

Վարիացիայի գործակիցների վերլուծությունը պետական պարտատոմսերի մինչև մարում եկամտաբերությունների դինամիկայի դիտարկման ժամանակ ցույց է տալիս, որ եկամտաբերության տատանումները առավել մեծ չափով եղել են առավել կարճաժամկետ պարտատոմսերի դեպքում: Ընդ որում վարիացիայի գործակիցների ամենամեծ արժեքը եղել է 2 տարվա կտրվածքով, ինչը պայմանավորված է 2013 թվականից մինչև 2014 թվականի առաջին կիսամյակի ընթացքում ֆինանսական շուկայում եկամտաբերությունների նվազմամբ և 2014թվականի վերջից ԿԲ կողմից դրամավարկային քաղաքականության խստացման պայմաններում եկամտաբերությունների աճով: Ընդ որում ԿԲ գործիքների ազդեցությունը ավելի մեծ է եղել ավելի կարճ ժամկետայնությամբ պարտատոմսերի եկամտաբերության վրա, ինչը պայմանավորված է կարճաժամկետ միջոցների նկատմամբ շուկայի մասնակիցների կողմից պահանջարկի աճով և երկարաժամկետ հորիզոնում առավել դրական սպասումներով:

## 2. Կորպորատիվ արժեթղթերի շուկաներ

2019թ մարտի 1-ին Հայաստանի ֆոնդային բորսան Կապիտալ Ինվեսթմենթսին շնորհել է Ինեկոբանկի կողմից թողարկված պարտատոմսերի (HEZBB5) շուկա ստեղծողի կարգավիճակ: Մարտի 15-ին ԱյԴի Բանկի ANLBB3 պարտատոմսերն ապացուցակվել են հիմնական Abond ցուցակից:

Մարտի 18-ին «ՖԻՆԿԱ» ՈՒՎԿ ՓԲԸ-ի արժեկտրոնային պարտատոմսերը (FNCAB4) ցուցակվեցին Հայաստանի ֆոնդային բորսայի Bbond հարթակում: Պարտատոմսերի ընդհանուր ծավալը 2 միլիոն ԱՄՆ դոլար է, անվանական արժեքը՝ 25 ԱՄՆ դոլար, մարման ժամկետը՝ 36 ամիս: Պարտատոմսերի արժեկտրոնային եկամտաբերությունը 6%, ինչը վճարվելու է կիսամյակային պարբերականությամբ: Մարտի 18-ին Հայաստանի ֆոնդային բորսան Արարատ բանկին շնորհել է Ֆինկա ՈՒՎԿ-ի կողմից թողարկված պարտատոմսերի (FNCAB4) շուկա ստեղծողի կարգավիճակ:

Մարտի 29-ին «ԱՅԴԻ ԲԱՆԿ» ՓԲԸ-ի արժեկտրոնային պարտատոմսերը (ANLBB7) ցուցակվել են Հայաստանի ֆոնդային բորսայի Abond հարթակում: Պարտատոմսերի ընդհանուր ծավալը 5 միլիոն ԱՄՆ դոլար է, անվանական արժեքը՝ 100 ԱՄՆ դոլար է, մարման ժամկետը՝ 30 ամիս: Պարտատոմսերի արժեկտրոնային եկամտաբերությունը 5,25% է, իսկ վճարումները կատարվելու են եռամսյակային պարբերականությամբ: Մարտի 29-ին Հայաստանի ֆոնդային բորսան Արարատբանկին շնորհել է ԱյԴի բանկի կողմից թողարկված պարտատոմսերի (ANLBB7) շուկա ստեղծողի կարգավիճակ:

Մարտի 29-ին Հայաստանի ֆոնդային բորսաում իրականացվել է ԱրմՍվիսԲանկ ՓԲԸ-ի անվանական պարտատոմսերի(SWISB7) տեղաբաշխումը: Տեղաբաշխման ծավալը 2.6 միլիարդ ՀՀ դրամ է, անվանական արժեքը՝ 50 000 ՀՀ դրամ, մարման ժամկետը՝ 60 ամիս: Պարտատոմսերի արժեկտրոնային եկամտաբերությունը 11.5% է: ԱրմՍվիսԲանկի կողմից թողարկված անվանական արժեկտրոնային պարտատոմսերի (SWISB7) տեղաբաշխման ընթացքում կնքվել է 6 գործարք, որի արդյունքում տեղաբաշխվել է 2,790,576,847 ՀՀ դրամի պարտատոմս: Տեղաբաշխված պարտատոմսերի կտրման գինը կազմել է 53,603 ՀՀ դրամ, կտրման եկամտաբերությունը՝ 10.5%, միջին կշռված եկամտաբերությունը՝ 10.4638%:

Հիմնական ցուցակում դեկտեմբեր ամսին եղել են 8 թողարկողի 36 պարտատոմսեր և մեկ հասարակ անվանական բաժնետոմս:

Աղյուսակ 8.

ՆԱՍԴԱՔ ՕԷՄԷՔՍ Արմենիա բորսայի հիմնական ցուցակի արժեթղթերը

	Բորսայական հապավում	Ցուցակ	Դաս	Թողարկող
1	UNIB	A	հասարակ անվանական բաժնետոմս	«ՅՈՒՆԻԲԱՆԿ» ԲԲԸ
2	UNIBB4	Abond	անվանական արժեկտրոնային պարտատոմս	«ՅՈՒՆԻԲԱՆԿ» ԲԲԸ
3	UNIBB3	Abond	անվանական արժեկտրոնային պարտատոմս	«ՅՈՒՆԻԲԱՆԿ» ԲԲԸ
4	INECB3	Abond	անվանական արժեկտրոնային պարտատոմս	«Ինեկոբանկ» ՓԲԸ
5	AMRBB4	Abond	անվանական արժեկտրոնային պարտատոմս	"Ամերիաբանկ" ՓԲԸ
6	AMRBB5	Abond	անվանական արժեկտրոնային պարտատոմս	"Ամերիաբանկ" ՓԲԸ
7	AMRBB6	Abond	անվանական արժեկտրոնային պարտատոմս	"Ամերիաբանկ" ՓԲԸ
8	AMRBB8	Abond	անվանական արժեկտրոնային պարտատոմս	"Ամերիաբանկ" ՓԲԸ
9	ACBAB1	Abond	անվանական արժեկտրոնային պարտատոմս	«ԱԿԲԱ-ԿՐԵԴԻՏ ԱԳՐԻԿՈՒ ԲԱՆԿ» ՓԲԸ
10	ACBAB2	Abond	անվանական արժեկտրոնային պարտատոմս	«ԱԿԲԱ-ԿՐԵԴԻՏ ԱԳՐԻԿՈՒ ԲԱՆԿ» ՓԲԸ
11	BSTBB1	Abond	անվանական արժեկտրոնային պարտատոմս	Սևծովյան Առևտրի և զարգացման Բանկ
12	NMCCB2B	Abond	անվանական արժեկտրոնային պարտատոմս	"«Ազգային Հիփոթեքային ընկերություն» վերաֆինանսավորում իրականացնող վարկային կազմակերպություն" ՓԲԸ
13	NMCCB2G	Abond	անվանական արժեկտրոնային պարտատոմս	"«Ազգային Հիփոթեքային ընկերություն» վերաֆինանսավորում իրականացնող վարկային կազմակերպություն" ՓԲԸ
14	NMCCB2H	Abond	անվանական արժեկտրոնային պարտատոմս	"«Ազգային Հիփոթեքային ընկերություն» վերաֆինանսավորում իրականացնող վարկային կազմակերպություն" ՓԲԸ

15	NMCCB2I	Abond	անվանական արժեկտրոնային պարտատոմս	«Ազգային Հիփոթեքային ընկերություն» վերաֆինանսավորում իրականացնող վարկային կազմակերպություն» ՓԲԸ
16	GLBLB7	Abond	անվանական արժեկտրոնային պարտատոմս	«ԳԼՈՐԱԼ ԿՐԵԴԻՏ» ունիվերսալ վարկային կազմակերպություն» ՓԲԸ
17	INECB4	Abond	անվանական արժեկտրոնային պարտատոմս	«Ինեկորբանկ» ՓԲԸ
18	ANLBB7	Abond	անվանական արժեկտրոնային պարտատոմս	«ԱՅԴԻ ԲԱՆԿ» ՓԲԸ
19	ANLBB4	Abond	անվանական արժեկտրոնային պարտատոմս	«ԱՅԴԻ ԲԱՆԿ» ՓԲԸ
20	ANLBB5	Abond	անվանական արժեկտրոնային պարտատոմս	«ԱՅԴԻ ԲԱՆԿ» ՓԲԸ
21	COVSB2	Abond	անվանական արժեկտրոնային պարտատոմս	«Կոնվերս բանկ» ՓԲԸ
22	COVSB3	Abond	անվանական արժեկտրոնային պարտատոմս	«Կոնվերս բանկ» ՓԲԸ
23	COVSB4	Abond	անվանական արժեկտրոնային պարտատոմս	«Կոնվերս բանկ» ՓԲԸ
24	ARBKB2G	Abond	անվանական արժեկտրոնային պարտատոմս	«Ամերիաբանկ» ՓԲԸ
25	ARBKB2F	Abond	անվանական արժեկտրոնային պարտատոմս	«ԱՐԱՐԱՏԲԱՆԿ» ԲԲԸ
26	ARBKB2H	Abond	անվանական արժեկտրոնային պարտատոմս	«ԱՐԱՐԱՏԲԱՆԿ» ԲԲԸ
27	ARBKB2I	Abond	անվանական արժեկտրոնային պարտատոմս	«ԱՐԱՐԱՏԲԱՆԿ» ԲԲԸ
28	ARBKB2J	Abond	անվանական արժեկտրոնային պարտատոմս	«ԱՐԱՐԱՏԲԱՆԿ» ԲԲԸ
29	COVSB5	Abond	անվանական արժեկտրոնային պարտատոմս	«Կոնվերս բանկ» ՓԲԸ
30	COVSB6	Abond	անվանական արժեկտրոնային պարտատոմս	«Կոնվերս բանկ» ՓԲԸ
31	COVSB7	Abond	անվանական արժեկտրոնային պարտատոմս	«Կոնվերս բանկ» ՓԲԸ

32	INECB2	Abond	անվանական արժեկտրոնային պարտատոմս	«Ինեկոբանկ» ՓԲԸ
33	ACBAB4	Abond	անվանական արժեկտրոնային պարտատոմս	«ԱԿԲԱ-ԿՐԵԴԻՏ ԱԳՐԻԿՈՒԼ ԲԱՆԿ» ՓԲԸ
34	ACBAB3	Abond	անվանական արժեկտրոնային պարտատոմս	«ԱԿԲԱ-ԿՐԵԴԻՏ ԱԳՐԻԿՈՒԼ ԲԱՆԿ» ՓԲԸ
35	UNIBB6	Abond	անվանական արժեկտրոնային պարտատոմս	«ՅՈՒՆԻԲԱՆԿ» ԲԲԸ
36	AMRBB2E	Abond	անվանական արժեկտրոնային պարտատոմս	“Ամերիաբանկ” ՓԲԸ
37	ANLBB6	Abond	անվանական արժեկտրոնային պարտատոմս	«ԱՅԴԻ ԲԱՆԿ» ՓԲԸ

Երկրորդային ցուցակում ցուցակված արժեթղթերի քանակը 38-ն էր, որոնցից 3-ը բաժնետոմսեր էին, իսկ 35-ը՝ 7 թողարկողի կորպորատիվ պարտատոմսեր:

### Աղյուսակ 9.

#### ՆԱՍԴԱՔ ՕԵՄԷՔՍ Արմենիա բորսայի երկրորդային ցուցակի արժեթղթերը

	Բորսայական հապավում	Ցուցակ	Դաս	Թողարկող
1	AHEK	B	Հասարականվանականբաժնետոմս	«ԱՐՑԱԽՀԷԿ» ԲԲԸ
2	ASEV	B	Հասարակ անվանական բաժնետոմս	«Արփա-Սևան» ԲԲԸ
3	HEZB	B	Հասարակ անվանական բաժնետոմս	«Հայաստանի էկոնոմիկայի զարգացման բանկ» ԲԲԸ
4	ARBKB2A	Bbond	Անվանականարժեկտրոնայինպարտատոմս	«ԱՐԱՐԱՏԲԱՆԿ» ԲԲԸ
5	ARBKB2B	Bbond	Անվանական արժեկտրոնային պարտատոմս	«ԱՐԱՐԱՏԲԱՆԿ» ԲԲԸ
6	ARBKB2D	Bbond	Անվանական արժեկտրոնային պարտատոմս	«ԱՐԱՐԱՏԲԱՆԿ» ԲԲԸ
7	ARBKB2E	Bbond	Անվանական արժեկտրոնային պարտատոմս	«ԱՐԱՐԱՏԲԱՆԿ» ԲԲԸ
8	AMRBB9	Bbond	Անվանական արժեկտրոնային պարտատոմս	“Ամերիաբանկ” ՓԲԸ
9	AMRBB2A	Bbond	Անվանական արժեկտրոնային պարտատոմս	“Ամերիաբանկ” ՓԲԸ
10	SWISB7	Bbond	Անվանական արժեկտրոնային պարտատոմս	«ԱՐՄՍՎԻՍԲԱՆԿ» ՓԲԸ

11	SWISB2	Bbond	Անվանական արժեկտրոնային պարտատոմս	«ԱՐՄՍՎԻՍԲԱՆԿ» ՓԲԸ
12	SWISB3	Bbond	Անվանական արժեկտրոնային պարտատոմս	«ԱՐՄՍՎԻՍԲԱՆԿ» ՓԲԸ
13	ARBKBD	Bbond	Անվանական արժեկտրոնային պարտատոմս	«ԱՐԱՐԱՏԲԱՆԿ» ԲԲԸ
14	GLBLB3	Bbond	Անվանական արժեկտրոնային պարտատոմս	««ԳԼՈՐԱԼ ԿՐԵԴԻՏ» Ունիվերսալ վարկային կազմակերպություն» ՓԲԸ
15	GLBLB5	Bbond	Անվանական արժեկտրոնային պարտատոմս	««ԳԼՈՐԱԼ ԿՐԵԴԻՏ» Ունիվերսալ վարկային կազմակերպություն» ՓԲԸ
17	ARBBB1	Bbond	անվանական արժեկտրոնային պարտատոմս	«ՀԱՅԲԻՋՆԵՍԲԱՆԿ» ՓԲԸ
18	ARBBB3	Bbond	անվանական արժեկտրոնային պարտատոմս	«ՀԱՅԲԻՋՆԵՍԲԱՆԿ» ՓԲԸ
19	ARBBB5	Bbond	անվանական արժեկտրոնային պարտատոմս	«ՀԱՅԲԻՋՆԵՍԲԱՆԿ» ՓԲԸ
20	HEZBB5	Bbond	անվանական արժեկտրոնային պարտատոմս	«Հայաստանի էկոնոմիկայի զարգացման բանկ» ԲԲԸ
21	FNCAB2	Bbond	անվանական արժեկտրոնային պարտատոմս	«ՖԻՆՔԱ» Ունիվերսալ վարկային կազմակերպություն ՓԲԸ
22	UNIBB7	Bbond	անվանական արժեկտրոնային պարտատոմս	«ՅՈՒՆԻԲԱՆԿ» բաց բաժնետիրական ընկերություն
23	UNIBB5	Bbond	անվանական արժեկտրոնային պարտատոմս	«ՅՈՒՆԻԲԱՆԿ» բաց բաժնետիրական ընկերություն
24	SWISB4	Bbond	անվանական արժեկտրոնային պարտատոմս	«ԱՐՄՍՎԻՍԲԱՆԿ» ՓԲԸ
25	SWISB5	Bbond	անվանական արժեկտրոնային պարտատոմս	«ԱՐՄՍՎԻՍԲԱՆԿ» ՓԲԸ
26	SWISB6	Bbond	անվանական արժեկտրոնային պարտատոմս	«ԱՐՄՍՎԻՍԲԱՆԿ» ՓԲԸ
27	SWISB8	Bbond	անվանական արժեկտրոնային պարտատոմս	«ԱՐՄՍՎԻՍԲԱՆԿ» ՓԲԸ
28	HEZBB4	Bbond	անվանական արժեկտրոնային պարտատոմս	«Հայաստանի էկոնոմիկայի զարգացման բանկ» ԲԲԸ
29	FSCRB2	Bbond	անվանական արժեկտրոնային պարտատոմս	Ֆապթ Կրեդիտ Կապիտալ ՓԲԸ
30	AMRBB2B	Bbond	անվանական արժեկտրոնային պարտատոմս	“Ամերիաբանկ” ՓԲԸ
31	AMRBB2C	Bbond	անվանական արժեկտրոնային պարտատոմս	“Ամերիաբանկ” ՓԲԸ
32	AMRBB2D	Bbond	անվանական արժեկտրոնային պարտատոմս	“Ամերիաբանկ” ՓԲԸ
33	UNIBB8	Bbond	անվանական արժեկտրոնային պարտատոմս	«ՅՈՒՆԻԲԱՆԿ» բաց բաժնետիրական ընկերություն

34	SWISB9	Bbond	անվանական արժեկտրոնային պարտատոմս	«ԱՐՄՍՎԻՍԲԱՆԿ» ՓԲԸ
35	FNCAB3	Bbond	անվանական արժեկտրոնային պարտատոմս	«ՖԻՆՔԱ» Ունիվերսալ վարկային կազմակերպություն ՓԲԸ
37	FNCAB4	Bbond	անվանական արժեկտրոնային պարտատոմս	«ՖԻՆՔԱ» Ունիվերսալ վարկային կազմակերպություն ՓԲԸ
38	AMRBB2F	Bbond	անվանական արժեկտրոնային պարտատոմս	“Ամերիաբանկ” ՓԲԸ

Ազատ շուկայի հարթակում գրանցված են եղել 12 թողարկողի 6 բաժնետոմս, և 6 կորպորատիվ պարտատոմս:

### Աղյուսակ 10.

#### ՆԱՍԴԱՔՕԷՍԷՔՍ Արմենիա բորսայի ազատ շուկայի արժեթղթերը

	Բորսայական հապավում	Շուկա	Դաս	Թողարկող
1	ALMS	C	Հասարակ անվանական բաժնետոմս	«Ալմաստ» ԲԲԸ
2	ARBK	C	Հասարակ անվանական բաժնետոմս	«ԱՐԱՐԱՏԲԱՆԿ» ԲԲԸ
3	EJWG	C	Հասարակ անվանական բաժնետոմս	«Երևանի ինստիտուտի գործարան» ԲԲԸ
4	ESHG	C	Հասարակ անվանական բաժնետոմս	«Երևանի Շամպայն գինիների գործարան» ԲԲԸ
5	EVG1	C	Հասարակ անվանական բաժնետոմս	«Երևանի ինստիտուտի գործարան – 1 Գնումն» ԲԲԸ
6	MQER	C	Հասարակ անվանական բաժնետոմս	«Մաքուր երկաթի գործարան» ԲԲԸ
8	ARBBB2	Cbond	անվանական արժեկտրոնային պարտատոմս	"ՀԱՅԲԻՉՆԵՍԲԱՆԿ" ՓԲԸ
9	UNIB	C	Հասարակ անվանական բաժնետոմս	«ՅՈՒՆԻԲԱՆԿ» բաց բաժնետիրական ընկերություն
10	FMGCB1	Cbond	անվանական արժեկտրոնային պարտատոմս	Առաջին Հիփոթեքային Ընկերություն ունիվերսալ վարկային կազմակերպություն
11	FMGCB2	Cbond	անվանական արժեկտրոնային պարտատոմս	Առաջին Հիփոթեքային Ընկերություն ունիվերսալ վարկային կազմակերպություն
12	HEZBB2	Cbond	անվանական արժեկտրոնային պարտատոմս	«Հայաստանի էկոնոմիկայի զարգացման բանկ» ԲԲԸ
13	FSCRB1	Cbond	անվանական արժեկտրոնային պարտատոմս	Ֆասթ Կրեդիտ Կապիտալ ՓԲԸ



### Կորպորատիվ պարտատոմսերի շուկաներ

Կորպորատիվ պարտատոմսերի շուկայում գործարքներ են կնքվել դրամով, եվրոյով և դոլարով գնանշվող պարտատոմսերով: Դրամային գնանշմամբ կորպորատիվ պարտատոմսերի բորսայական հարթակում կնքվել է մոտ 102,966 մլն դրամի գործարք: Ընդ որում դրամային պարտատոմսերով կնքված գործարքների ամբողջ ծավալի մոտ 71 %-ը կազմել են «Յունիբանկ» ԲԲԸ անվանական արժեկտրոնային պարտատոմսերով գործարքները, իսկ 15,92 %-ը՝ Կոնվերս Բանկ ՓԲԸ պարտատոմսերով: Դոլարային պարտատոմսերի շուկայի ծավալը կազմել է մոտ 1,660 մլն դոլար: Դոլարային գործարքների դեպքում "Ամերիաբանկ" ՓԲԸ-ի AMRBB4 բորսայական հապավմամբ արժեկտրոնային պարտատոմսերով գործարքները կազմել են բոլոր գործարքների 18,43 %-ը:

Աղյուսակ 11.

### Կորպորատիվ պարտատոմսերով բորսայական գործարքները 2019 թ մարտ ամսին

Թողարկող	Բորսայական հապավում	ՑՈՒՑ	ՎԵՐՋ ԻՆ	ՄԻՋ	ԱՐԺ	ԱՌԱՎ	ՆՎԱՋ	ԳՈՐԾ	ՔԱՆԱԿ	ԾԱՎԱԼ	Տեսակարար կշիռը
ԿՈՆՎԵՐՍ ԲԱՆԿ	COVSB5	Abond	9.7002	9.7002	AMD	9.7002	9.7002	1	2	207,272	0.20
ԳԼՈՒԲԼ ԿՐԵԴԻՏ	GLBLB7	Abond	10	10	AMD	10	10	1	50	515,187	0.50
ԻՆԵԿՈՒԲԱՆԿ	INECB4	Abond	9.1	9.1	AMD	9.1	9.1	1	458	4,792,531	4.65
ԱՐՄՍՎԻՍԲԱՆԿ	SWISB7	Bbond	10	9.9995	AMD	10	9.85	2	301	16,391,334	15.92
ՅՈՒՆԻԲԱՆԿ	UNIBB8	Bbond	8.9	8.9	AMD	8.9	8.9	2	635	6,519,179	6.33
ԱՄԵՐԻԱԲԱՆԿ	AMRBB2E	Bbond	9.75	9.75	AMD	9.75	9.75	1	10	1,009,243	0.98
ՅՈՒՆԻԲԱՆԿ	UNIBB7	Bbond	9.5	9.5	AMD	9.5	9.5	3	7195	73,531,603	71.41
							Ընդամենը.	11	8651	102,966,348	100.00
ԿՈՆՎԵՐՍ ԲԱՆԿ	COVSB2	Abond	2.6603	2.5662	USD	2.6801	2.524	7	2155	220,821	13.30
ԱՐԱՐԱՏԲԱՆԿ	ARBKB2H	Abond	5.5499	5.55	USD	5.55	5.5499	2	702	17,544	1.06
ԻՆԵԿՈՒԲԱՆԿ	INECB3	Abond	5.05	5.05	USD	5.05	5.05	2	15	1,536	0.09
ՅՈՒՆԻԲԱՆԿ	UNIBB3	Abond	5.35	5.35	USD	5.35	5.35	2	260	26,209	1.58
ԱՐԱՐԱՏԲԱՆԿ	ARBKB2F	Abond	5.4044	5.5829	USD	5.5984	5.4044	6	3880	96,917	5.84
ԿՈՆՎԵՐՍ ԲԱՆԿ	COVSB4	Abond	4.65	4.4883	USD	4.6501	4.375	5	739	75,846	4.57
ԱՄԵՐԻԱԲԱՆԿ	AMRBB8	Abond	3.9999	4	USD	4	3.9999	2	900	91,528	5.51

ԱՅԴԻ ԲԱՆԿ	ANLBB4	Abond	4.15	4.2	USD	4.25	4.15	4	998	101,422	6.11
ՅՈՒՆԻԲԱՆԿ	UNIBB6	Abond	5.5	5.5	USD	5.5	5.5	3	418	42,136	2.54
ԿՈՆՎԵՐՍ ԲԱՆԿ	COVSB6	Abond	5.1	5.1	USD	5.1	5.1	1	1	102	0.01
ԱՍԵՐԻԱԲԱՆԿ	AMRBB4	Abond	2.4548	2.6416	USD	2.8702	2.4548	12	7959	803,779	48.43
ԱՅԴԻ ԲԱՆԿ	ANLBB6	Abond	5.5	5.5	USD	5.5	5.5	1	50	5,014	0.30
ԱՅԴԻ ԲԱՆԿ	ANLBB5	Abond	4.7001	4.6166	USD	4.7001	4.5999	2	300	30,878	1.86
ԱՐՄՍՎԻՍԲԱՆԿ	SWISB8	Bbond	6	6	USD	6	6	1	6	628	0.04
ԱՐԱՐԱՏԲԱՆԿ	ARBKB2B	Bbond	4.3014	4.3014	USD	4.3014	4.3014	2	400	10,071	0.61
ԱՐԱՐԱՏԲԱՆԿ	ARBKB2D	Bbond	4.5002	4.5002	USD	4.5002	4.5002	1	200	5,106	0.31
ԱՐԱՐԱՏԲԱՆԿ	ARBKB2E	Bbond	5.55	5.55	USD	5.55	5.55	1	80	2,035	0.12
ԱՍԵՐԻԱԲԱՆԿ	AMRBB2F	Bbond	5	5	USD	5	5	1	70	7,014	0.42
ՖԱՍԹ ԿՐԵԴԻՏ ԿԱԴԻՏԱԼ	FSCRB2	Bbond	6	6	USD	6	6	4	200	20,413	1.23
ԱՍԵՐԻԱԲԱՆԿ	AMRBB9	Bbond	5.001	5.001	USD	5.001	5.001	1	500	50,248	3.03
ԱՐՄՍՎԻՍԲԱՆԿ	SWISB2	Bbond	2.7501	2.8706	USD	3.0001	2.7501	2	29	29,472	1.78
ՀԱՅԱՍՏԱՆԻ ԷԿՈՆՈՄԻԿԱՅԻ ՉԱՐԳԱՑՄԱՆ ԲԱՆԿ	HEZBB5	Bbond	0	0	USD	0	0	1	210	21,095	1.27
							Ընդամենը.	63	20072	1,659,814	100.00

Կորպորատիվ պարտատոմսերի բորսայական գործարքների միջին կշռված եկամտաբերությունները նախորդ ամսվա վերջին գործարքների հետ համեմատած նվազել են: Հետագա ժամանակաշրջաններում պարտատոմսերի եկամտաբերությունները կարող են դրսևորել նույն նվազման միտումները՝ կապված ֆինանսական շուկաներում ԿԲ դրամավարկային քաղաքականության մեղմացման, կորպորատիվ պարտատոմսերի ներդրողների ակտիվացման հետ: Դոլարային պարտատոմսերի եկամտաբերության վրա բացասական ազդեցություն կարող են ունենալ արտարժույթի շուկայում անորոշությունները և կուրսային տատանումները:

Ինչպես փետրվար ամսին, 2019թ մարտին ևս կորպորատիվ պարտատոմսերով հասցեական գործարքներ կնքվել են: Գործարքները կնքվել են երկու արժույթներով:

Աղյուսակ 12.

Կորպորատիվ պարտատոմսերով հասցեական բորսայական գործարքները 2019 թ Մարտ ամսին

ՀԱՊ	ՑՈՒՑ	ՕՐ	ՄԻՋ	ԱՐԺ	ԳՈՐԾ	ՔԱՆԱԿ	ԾԱՎԱԼ
INECB4	Abond	06.03.2019	9.5	AMD	1	917	9,495,061
UNIBB8	Bbond	25.03.2019	10	AMD	1	251	2,539,787
				Ընդամենը.	2	1168	12,034,848
UNIBB3	Abond	27.03.2019	5.75	USD	1	200	20,051
COVSB6	Abond	25.03.2019	5.2	USD	1	1	102
COVSB4	Abond	22.03.2019	4.375	USD	1	39	4,007
COVSB4	Abond	22.03.2019	4.375	USD	1	200	20,549
ARBKB2H	Abond	12.03.2019	5.25	USD	1	24	604
INECB2	Abond	12.03.2019	5.25	USD	1	100	10,130
ARBKB2I	Abond	11.03.2019	5.25	USD	1	800	20,000
ANLBB4	Abond	07.03.2019	4.54	USD	1	1000	101,439
ANLBB6	Abond	06.03.2019	5.3	USD	1	569	57,205
COVSB6	Abond	06.03.2019	5.3	USD	1	100	10,178
COVSB4	Abond	04.03.2019	4.45	USD	1	198	20,291
UNIBB6	Abond	01.03.2019	5.4	USD	1	988	99,628
ARBKB2D	Bbond	04.03.2019	4.9998	USD	1	6431	163,301
GLBLB3	Bbond	04.03.2019	5.6	USD	1	750	78,637
SWISB2	Bbond	01.03.2019	2.8697	USD	1	24	24,391
				Ընդամենը.	15	11424	630,515

**Բաժնետոմսերի շուկաների բորսայական շուկա**

2019թ մարտ ամսին բաժնետոմսերի շուկայում գործարքներ է կնքվել միայն հասցեական հարթակում: Գործարքները կնքվել են Հայէկոնամբանկ ԲԲԸ և Արցախս ՀԷԿ ԲԲԸ բաժնետոմսերով: Գործարքի ընդհանուր ծավալը կազմել է 1,219 մլն դրամ:

Աղյուսակ 13.

Բաժնետոմսերով բորսայական գործարքները 2019 թ մարտ ամսին

ՀԱՊ	ՑՈՒՑ	ՕՐ	ՄԻՋ	ԱՐԺ	ԳՈՐԾ	ՔԱՆԱԿ	ԾԱՎԱԼ
HEZB	B	20.03.2019	12000	AMD	1	16	192,000
HEZB	B	20.03.2019	14600	AMD	1	32	467,200
AHEK	B	11.03.2019	1120	AMD	1	500	560,000
				Ընդամենը.	3	548	1,219,200

Շուկա ստեղծողների գնանշումներ

2019թ Մարտ ամսվա վերջի դրությամբ Ֆոնդային բորսայում գործել են կորպորատիվ պարտատոմսերի 8 շուկա ստեղծողներ: Բորսայում ցուցակված թողարկողներից 17-ի արժեթղթերն ունեն շուկա ստեղծողներ: Շուկա ստեղծող ունեցող արժեթղթերի քանակը 79 է:

Աղյուսակ 14.

Բորսայում ցուցակված արժեթղթերի շուկա ստեղծողները

Բորսայի անդամ	Շուկա ստեղծող սկսած	Հապ.	Թողարկող	Ցուցակ/ ազատ շուկա
«ԱՍՏԵՐԻԱԲԱՆԿ» ՓԲԸ	06.07.2018	SWISB8	«ԱՐՄՍՎԻՍԲԱՆԿ» ՓԲԸ	Bbond
	20.06.2018	SWISB7	«ԱՐՄՍՎԻՍԲԱՆԿ» ՓԲԸ	Bbond
	28.12.2017	ARBKB2F	«ԱՐԱՐԱՏԲԱՆԿ» ԲԲԸ	Abond
	20.12.2017	ARBKB2G	«ԱՐԱՐԱՏԲԱՆԿ» ԲԲԸ	Abond
	01.08.2017	SWISB4	«ԱՐՄՍՎԻՍԲԱՆԿ» ՓԲԸ	Bbond
	01.08.2017	SWISB5	«ԱՐՄՍՎԻՍԲԱՆԿ» ՓԲԸ	Bbond
	01.08.2017	SWISB6	«ԱՐՄՍՎԻՍԲԱՆԿ» ՓԲԸ	Bbond
«ԱՐԱՐԱՏԲԱՆԿ» ԲԲԸ	29.03.2019	ANLBB7	«Այրի Բանկ» ՓԲԸ (Նախկին «Անելիք Բանկ» ՓԲԸ)	Abond
	18.03.2019	FNCAB4	«ՖԻՆ-ԲԱ» ՈւՎԿ ՓԲԸ	Bbond
	24.01.2019	ANLBB6	«Այրի Բանկ» ՓԲԸ (Նախկին «Անելիք Բանկ» ՓԲԸ)	Abond
	21.01.2019	AMRBB2F	«ԱՍՏԵՐԻԱԲԱՆԿ» ՓԲԸ	Bbond

	10.01.2019	FNCAB3	«Ֆին-ՔԱ» ՈւՎԿ ՓԲԸ	Bbond
	28.12.2018	SWISB9	«ԱՐՄՍՎԻՍԲԱՆԿ» ՓԲԸ	Bbond
	24.12.2018	AMRBB2E	«ԱՄԵՐԻԱԲԱՆԿ» ՓԲԸ	Bbond
	21.11.2018	ACBAB3	«ԱԿԲԱ-ԿՐԵԴԻՏ ԱԳՐԻԿՈՒ ԲԱՆԿ»	Abond
	21.11.2018	ACBAB4	«ԱԿԲԱ-ԿՐԵԴԻՏ ԱԳՐԻԿՈՒ ԲԱՆԿ»	Abond
	29.10.2018	AMRBB2C	«ԱՄԵՐԻԱԲԱՆԿ» ՓԲԸ	Bbond
	29.10.2018	AMRBB2D	«ԱՄԵՐԻԱԲԱՆԿ» ՓԲԸ	Bbond
	06.07.2018	SWISB8	«ԱՐՄՍՎԻՍԲԱՆԿ» ՓԲԸ	Bbond
	26.06.2018	AMRBB2A	«ԱՄԵՐԻԱԲԱՆԿ» ՓԲԸ	Bbond
	20.06.2018	SWISB7	«ԱՐՄՍՎԻՍԲԱՆԿ» ՓԲԸ	Bbond
	14.03.2018	ACBAB2	«ԱԿԲԱ-ԿՐԵԴԻՏ ԱԳՐԻԿՈՒ ԲԱՆԿ»	Abond
	13.03.2018	NMCCB2I	«Ազգային Հիփոթեքային ընկերություն» ՎՎԿ ՓԲԸ	Abond
	10.01.2018	AMRBB8	«ԱՄԵՐԻԱԲԱՆԿ» ՓԲԸ	Abond
	25.12.2017	FMGCB1	ԱՀԸ ունիվերսալ վարկային կազմակերպություն	Cbond
	25.12.2017	FMGCB2	ԱՀԸ ունիվերսալ վարկային կազմակերպություն	Cbond
	24.10.2017	ACBAB1	«ԱԿԲԱ-ԿՐԵԴԻՏ ԱԳՐԻԿՈՒ ԲԱՆԿ»	Abond
	01.08.2017	SWISB4	«ԱՐՄՍՎԻՍԲԱՆԿ» ՓԲԸ	Bbond
	01.08.2017	SWISB5	«ԱՐՄՍՎԻՍԲԱՆԿ» ՓԲԸ	Bbond
	01.08.2017	SWISB6	«ԱՐՄՍՎԻՍԲԱՆԿ» ՓԲԸ	Bbond
	14.07.2017	BSTBB1	ՍԱԶԲ	Abond
	12.05.2017	FNCAB2	«Ֆին-ՔԱ» ՈւՎԿ ՓԲԸ	Bbond
«ԱՐՄԵՆԲԻՈՎ» ԲԲԸ	22.02.2019	INECB4	«ԻՆԵԿՈՒՐԱՆԿ» ՓԲԸ	Abond
	22.02.2019	INECB3	«ԻՆԵԿՈՒՐԱՆԿ» ՓԲԸ	Abond
	24.12.2018	UNIBB6	«ՅՈՒՆԻԲԱՆԿ» ԲԲԸ	Abond
	17.12.2018	UNIBB8	«ՅՈՒՆԻԲԱՆԿ» ԲԲԸ	Bbond
	26.11.2018	UNIBB7	«ՅՈՒՆԻԲԱՆԿ» ԲԲԸ	Bbond
	17.08.2018	FSCRBI	«Փասթ Կրեդիտ Կապիտալ» ՈւՎԿ ՓԲԸ	Cbond
	17.08.2018	FSCRBI	«Փասթ Կրեդիտ Կապիտալ» ՈւՎԿ ՓԲԸ	Bbond
	03.04.2018	UNIBB4	«ՅՈՒՆԻԲԱՆԿ» ԲԲԸ	Abond
	20.03.2018	UNIBB5	«ՅՈՒՆԻԲԱՆԿ» ԲԲԸ	Bbond
	28.02.2018	ARBBB5	«ՀԱՅԲԻԶՆԵՍԲԱՆԿ» ՓԲԸ	Bbond
	19.12.2017	ARBBB3	«ՀԱՅԲԻԶՆԵՍԲԱՆԿ» ՓԲԸ	Bbond
	18.12.2017	UNIBB3	«ՅՈՒՆԻԲԱՆԿ» ԲԲԸ	Abond
	25.09.2017	ANLBB4	«Այրի Բանկ» ՓԲԸ (Նախկին «Անեյիթ Բանկ» ՓԲԸ)	Abond
	10.02.2016	UNIB	«ՅՈՒՆԻԲԱՆԿ» ԲԲԸ	C
	26.06.2015	SWISB2	«ԱՐՄՍՎԻՍԲԱՆԿ» ՓԲԸ	Bbond
	26.06.2015	SWISB3	«ԱՐՄՍՎԻՍԲԱՆԿ» ՓԲԸ	Bbond
	«Կապիտալ Ինվեստմենթս» ՓԲԸ	01.03.2019	HEZBB5	«ՀԱՅԷԿՈՆՈՄԲԱՆԿ» ԲԲԸ
03.08.2018		HEZBB4	«ՀԱՅԷԿՈՆՈՄԲԱՆԿ» ԲԲԸ	Bbond
18.01.2018		HEZBB3	«ՀԱՅԷԿՈՆՈՄԲԱՆԿ» ԲԲԸ	Bbond

	18.01.2018	HEZBB2	«ՀԱՅԷԿՈՆՈՍԲԱՆԿ» ԲԲԸ	Cbond
	18.12.2017	COVSB4	«Կոնվերս բանկ» ՓԲԸ	Abond
	20.09.2017	COVSB3	«Կոնվերս բանկ» ՓԲԸ	Abond
	26.05.2017	COVSB2	«Կոնվերս բանկ» ՓԲԸ	Abond
«Կոնվերս բանկ» ՓԲԸ	22.08.2018	AMRBB2B	«ԱՄԵՐԻԿԱԲԱՆԿ» ՓԲԸ	Bbond
	18.06.2018	AMRBB9	«ԱՄԵՐԻԿԱԲԱՆԿ» ՓԲԸ	Bbond
«ՖՅՅՈՒՉՐ ԿԱՊԻՏԱԼ ՄԱՐԿԵՏ» ՍՊԸ	27.08.2018	ARBKB2J	«ԱՐԱՐԱՏԲԱՆԿ» ԲԲԸ	Abond
	23.07.2018	ARBKB2I	«ԱՐԱՐԱՏԲԱՆԿ» ԲԲԸ	Abond
	14.07.2017	BSTBB1	ՍԱՉԲ	Abond
«ՈՆԵՆՏԱԿ» ՓԲԸ	14.12.2018	GLBLB7	«ԳԼՈՐԱԼ ԿՐԵԴԻՏ» ՈւՎԿ	Abond
	11.12.2017	GLBLB5	«ԳԼՈՐԱԼ ԿՐԵԴԻՏ» ՈւՎԿ	Bbond
	06.12.2016	GLBLB3	«ԳԼՈՐԱԼ ԿՐԵԴԻՏ» ՈւՎԿ	Bbond
	21.11.2016	ARBKB2D	«ԱՐԱՐԱՏԲԱՆԿ» ԲԲԸ	Bbond
	08.07.2016	ARBKB2B	«ԱՐԱՐԱՏԲԱՆԿ» ԲԲԸ	Bbond
«ԱՐՄՍՎԻՍԲԱՆԿ» ՓԲԸ	28.09.2018	INECB2	«ԻՆԵԿՈՐԱՆԿ» ՓԲԸ	Abond
	05.09.2018	COVSB5	«Կոնվերս բանկ» ՓԲԸ	Abond
	05.09.2018	COVSB6	«Կոնվերս բանկ» ՓԲԸ	Abond
	05.09.2018	COVSB7	«Կոնվերս բանկ» ՓԲԸ	Abond
	03.04.2018	ARBKB2H	«ԱՐԱՐԱՏԲԱՆԿ» ԲԲԸ	Abond
	22.12.2017	ANLBB5	«Այրի բանկ» ՓԲԸ (Նախկին «Անելիք բանկ» ՓԲԸ)	Abond
	30.11.2017	ARBKB2E	«ԱՐԱՐԱՏԲԱՆԿ» ԲԲԸ	Bbond
	17.10.2017	AMRBB6	«ԱՄԵՐԻԿԱԲԱՆԿ» ՓԲԸ	Abond
	31.08.2017	AMRBB5	«ԱՄԵՐԻԿԱԲԱՆԿ» ՓԲԸ	Abond
	20.04.2017	AMRBB4	«ԱՄԵՐԻԿԱԲԱՆԿ» ՓԲԸ	Abond
	09.12.2016	NMCCB2H	«Ազգային Հիփոթեքային ընկերություն» ՎՎԿ ՓԲԸ	Abond
	24.11.2016	NMCCB2G	«Ազգային Հիփոթեքային ընկերություն» ՎՎԿ ՓԲԸ	Abond
	17.07.2014	NMCCB2B	«Ազգային Հիփոթեքային ընկերություն» ՎՎԿ ՓԲԸ	Abond
	02.04.2010	AHEK	«ԱՐՑԱԼԻՍ ՀԷԿ» ԲԲԸ	B

Բաժնետոմսերի թողարկողներից երկուսն ունեն շուկա ստեղծողներ, "Արցախ ՀԷԿ" ԲԲԸ-ն և «ՅՈՒՆԻԲԱՆԿ» ԲԲԸ-ն:

Աղյուսակ 15.

Բաժնետոմսերի շուկա ստեղծողների գնանշումները 29.03.19 դրությամբ.

Բորսայական հապավում	Ցուցակման մակարդակ	Պահանջարկի գին	Առաջարկի գին
UNIB	A	230	240
AHEK	B	1,070	1,120

Աղյուսակ 16.

Կորպորատիվ պարտատոմսերի շուկա ստեղծողների գնանշումները 29.03.19թ դրությամբ

Բորսայական հապավում	ցուցակ	արժույթ	28.02.2019		29.03.2019		փոփոխություն	
			ՊՀՋ	ԱՌՋ	ՊՀՋ	ԱՌՋ	ԱՌՋ	ՊՀՋ
NMCCB2B	Abond	AMD	6.6907	6.2853	6.7142	6.3005	0.0235	0.0152
NMCCB2G	Abond	AMD	6.9447	6.5049	6.9551	6.5078	0.0104	0.0029
NMCCB2H	Abond	AMD	6.9505	6.5002	6.9575	6.4996	0.0070	-0.0006
BSTBB1	Abond	AMD	7.5	7.1894	7.5	7.1894	-	-
COVSB3	Abond	AMD	8.8211	8.2452	8.6103	8.0503	-0.2108	-0.1949
ARBKB2G	Abond	AMD	8.8725	8.4499	8.6099	8.1999	-0.2626	-0.2500
NMCCB2I	Abond	AMD	7.5	7.0423	7.5	7.0423	-	-
ACBAB2	Abond	AMD	9	8.4507	9	8.4507	-	-
ARBKB2J	Abond	AMD	9.7001	9.1	9.7001	9.1	-	-
COVSB5	Abond	AMD	9.7001	9.4	9.7002	9.4	0.0001	-
ACBAB4	Abond	AMD	9.5	8.9201	9.5	8.9201	-	-
GLBLB7	Abond	AMD	10.4296	9.7494	10.2599	9.5936	-0.1697	-0.1558
INECB4	Abond	AMD	9.7301	9.1	9.7301	9.1	-	-

<b>FNCAB2</b>	Bbond	AMD	5.9	5.6191	5.9001	5.6191	0.0001	-
<b>SWISB6</b>	Bbond	AMD	9.5	9.4001	9.5	9.1999	-	-0.2002
<b>UNIBB5</b>	Bbond	AMD	9.36	8.75	9.36	8.75	-	-
<b>SWISB7</b>	Bbond	AMD	10	9.8499	10.1999	9.9499	0.1999	0.1000
<b>AMRBB2D</b>	Bbond	AMD	9.2001	8.6385	9.2001	8.6385	-	-
<b>UNIBB7</b>	Bbond	AMD	9.5	8.9	9.5	8.9	-	-
<b>UNIBB8</b>	Bbond	AMD	9.5	8.9	9.5	8.9	-	-
<b>AMRBB2E</b>	Bbond	AMD	9.75	9.1549	9.75	9.1549	-	-
<b>FNCAB3</b>	Bbond	AMD	10.5	10	10.5	10	-	-
<b>FMGCB2</b>	Cbond	AMD	9	8.4507	9	8.4507	-	-
<b>HEZBB2</b>	Cbond	AMD	9.0601	8.4701	9.0199	8.4399	-0.0402	-0.0302
<b>FSCRB1</b>	Cbond	AMD	9.8001	9.2001	9.8001	9.2001	-	-
<b>AMRBB6</b>	Abond	EUR	3.3	3.1801	3.3	3.1801	-	-
<b>COVSB7</b>	Abond	EUR	4.33	4.1023	4.33	4.1013	-	-0.0010
<b>SWISB5</b>	Bbond	EUR	3.45	3.3499	3.4501	3.3499	0.0001	-
<b>AMRBB4</b>	Abond	USD	2.9603	2.8501	2.4498	2.3597	-0.5105	-0.4904
<b>COVSB2</b>	Abond	USD	2.7	2.5252	2.6603	2.4903	-0.0397	-0.0349
<b>AMRBB5</b>	Abond	USD	3.4801	3.35	2.9501	2.85	-0.5300	-0.5000
<b>ANLBB4</b>	Abond	USD	4.54	4.2502	3.7402	3.5003	-0.7998	-0.7499
<b>ACBAB1</b>	Abond	USD	4.2001	4.0472	4.2001	4.0472	-	-
<b>COVSB4</b>	Abond	USD	4.75	4.4501	4.6501	4.35	-0.0999	-0.1001
<b>UNIBB3</b>	Abond	USD	5.35	5	5.35	5	-	-
<b>ANLBB5</b>	Abond	USD	4.9001	4.6	4.7	4.4001	-0.2001	-0.1999
<b>ARBKB2F</b>	Abond	USD	5.5848	5.2953	5.6982	5.4005	0.1134	0.1052
<b>AMRBB8</b>	Abond	USD	4	3.8462	3.9999	3.8462	-0.0001	-
<b>UNIBB4</b>	Abond	USD	5.45	5.1	5.45	5.1	-	-
<b>ARBKB2H</b>	Abond	USD	5.55	5.2	5.55	5.2001	-	0.0001
<b>ARBKB2I</b>	Abond	USD	5.5	5.1501	5.5	5.1501	-	-
<b>COVSB6</b>	Abond	USD	5.45	5.0999	5.45	5.1	-	0.0001



<b>INECB2</b>	Abond	USD	5.5	5.1501	5.5	5.1501	-	-
<b>ACBAB3</b>	Abond	USD	5	4.6948	5	4.6948	-	-
<b>UNIBB6</b>	Abond	USD	5.5	5.15	5.5	5.15	-	-
<b>ANLBB6</b>	Abond	USD	5.5	5.1643	5.5	5.1643	-	-
<b>INECB3</b>	Abond	USD	5.2401	4.9	5.05	4.75	-0.1901	-0.1500
<b>SWISB2</b>	Bbond	USD	3.2	3.0001	2.14	2.0001	-1.0600	-1.0000
<b>SWISB3</b>	Bbond	USD	4.2801	4.0002	4	3.7501	-0.2801	-0.2501
<b>ARBKB2B</b>	Bbond	USD	4.7603	4.45	4.3293	4.0508	-0.4310	-0.3992
<b>ARBKB2D</b>	Bbond	USD	4.9702	4.65	4.4901	4.2003	-0.4801	-0.4497
<b>GLBLB3</b>	Bbond	USD	5.9894	5.6	5.67	5.3001	-0.3194	-0.2999
<b>SWISB4</b>	Bbond	USD	6	5.8	6	5.8	-	-
<b>ARBKB2E</b>	Bbond	USD	5.55	5.2001	5.5499	5.2001	-0.0001	-
<b>GLBLB5</b>	Bbond	USD	6.4	6	6.2001	5.8	-0.1999	-0.2000
<b>ARBBB3</b>	Bbond	USD	4.65	4.35	4.65	4.35	-	-
<b>HEZBB3</b>	Bbond	USD	4.9501	4.63	4.87	4.56	-0.0801	-0.0700
<b>ARBBB5</b>	Bbond	USD	4.8	4.5	4.8	4.5	-	-
<b>AMRBB9</b>	Bbond	USD	5.38	-	5.2351	4.9901	-0.1449	-
<b>AMRBB2A</b>	Bbond	USD	4.2	4.0385	4.2	4.0385	-	-
<b>SWISB8</b>	Bbond	USD	6	5.8003	6	5.801	-	0.0007
<b>HEZBB4</b>	Bbond	USD	5	4.6799	5	4.6799	-	-
<b>FSCRB2</b>	Bbond	USD	6.4001	6	6.4001	6	-	-
<b>AMRBB2B</b>	Bbond	USD	5.4381	5.1801	5.6	5.335	0.1619	0.1549
<b>AMRBB2C</b>	Bbond	USD	5	4.6948	5	4.6948	-	-
<b>SWISB9</b>	Bbond	USD	6	5.6338	6	5.6338	-	-
<b>AMRBB2F</b>	Bbond	USD	5	4.6948	5	4.6948	-	-
<b>HEZBB5</b>	Bbond	USD			5.25	4.9101	-	-
<b>FNCAB4</b>	Bbond	USD			6	5.6872	-	-
<b>FMGCB1</b>	Cbond	USD	4.1997	3.9439	4.1997	3.9439	-	-

Գնանշումներում եկամտաբերությունների նվազեցումները պայմանավորված չեն եղել թողարկողների ֆինանսական վիճակներով կամ դրանց սպասումներով: Պատճառները հիմնականում պայմանավորված են եղել ԿԲ վերաֆինանսավորման տոկոսադրույքի հետ կապված սպասումներով և պետական պարտատոմսերի շուկայում եկամտաբերությունների միտումներով:

### 3. Ռեալ գործարքներ

Արտաբորսայական ռեալ շուկայում պեղական պարտավորումներով կնքված ռեալ գործարքների ծավալը մարտ ամսին կազմել է **232,656** մլրդ դրամ: Գործարքների մոտ **25,4** %-ը կազմել են միջբանկային ռեալ գործարքները, որոնք կնքված գործարքների քանակի առումով կազմել են բոլոր գործարքների **5,8**%-ը:

Միջբանկային ռեալ գործարքների ծավալը կազմել է 58,995 մլրդ դրամ: Գործարքները կնքվել են գրեթե բոլոր ժամկետայնություններով: Միջբանկային ռեալների միջին կշռված եկամտաբերությունը ամսվա ընթացքում եղել է **5,83**%: Կնքված գործարքների առավելագույն և նվազագույն եկամտաբերությունները եղել են մոտ համապատասխանաբար՝ 6.00% և **5,00** %:

Միջբանկային շուկայից դուրս կնքված ռեալ գործարքների ծավալը կազմել է մոտ **173,661** մլրդ դրամ: Կնքված գործարքների միջին կշռված եկամտաբերությունը կազմել է **6.29** %: Ընդ որում ամենացածր եկամտաբերությամբ այս շուկայում սովորաբար գործարքներ են կնքվում ներդրումային ընկերությունների և բանկերի միջև: Առավելագույն եկամտաբերությունը այս ամսվա ընթացքում կազմել է **9.50**%, սակայն աննշան ծավալի պատճառով էական ազդեցություն չի գործել ընդհանուր շուկայական ծավալների վրա: Նվազագույն եկամտաբերությունը կազմել է **4,25**%:

Եվրոպարտատոմներով ռեալների շուկայում գործարքների ծավալը եղել է մոտ 1,789 մլրդ դրամ, ինչը 6 գործարքի արդյունք է: Գործարքները կնքվել են միայն միջբանկային շուկայից դուրս: Բոլոր գործարքների եկամտաբերությունը 3% է: Գործարքները կնքվել են 8-14 օր ժամկետով:

Բորսայական ռեալ շուկայում գործարքները կնքվել են միայն կորպորատիվ պարտատոմներով: Գործարքի առարկա են հանդիսացել ինչպես դրամային, այնպես էլ դոլարային պարտատոմներ: Բորսայական ռեալի ընդհանուր ծավալը դրամային պարտատոմների դեպքում կազմել է 192.194 մլն դոլար, կնքված գործարքների եկամտաբերությունը 0,27%-6,25% է: Գործարքները կնքվել են 31-257 օր ժամկետայնությամբ: Դոլարային պարտատոմներով նքված ռեալների ծավալը կազմել է 1.104 մլն դոլար: Գործարքների միջին կշռված եկամտաբերությունը կազմել է **2,57**%, իսկ ժամկետայնությունը եղել է 7-56 օր միջակայքում:

## 4.Սվոփ գործարքներ

Բորսայական հարթակում մարտ ամսվա ընթացքում սվոփ գործարքներ չեն կնքվել:

Արտաբորսայում ընդհանուր առմամբ կնքվել են **86,590** մլն դոլարի կամ **42,283 մլրդ** դրամի 37 սվոփ գործարք: Ընդ որում միջբանկային շուկայում գործարքները կազմել են կնքված գործարքների 51.35%-ը, որոնց միջին եկամտաբերությունը կազմել է 4,40%: Միջբանկային շուկայից դուրս կնքված գործարքների եկամտաբերությունը միջինում եղել է 3.14%: Առավելագույն և նվազագույն եկամտաբերությունները համապատասխանաբար 4.4% և 3.0%:

Մարտ ամսին եվրոյով կնքվել է 6 սվոփ գործարք 12 մլն եվրո կամ 6,643 մլրդ ծավալով և 5,25% միջին կշռված եկամտաբերությամբ:

## 5, Միջբանկային վարկային շուկա

Միջբանկային վարկային շուկայում մարտ ամսին կնքվել են 50 վարկային գործարքներ 3 արժույթներով՝ դրամ, դոլար, եվրո: Դրամային վարկերի ծավալը կազմել է մոտ **44,700** մլրդ դրամ: Գործարքները հիմնականում կնքվել են մինչև 7 օր մարման ժամկետով: Գործարքների միջին եկամտաբերությունը կազմել է **5,75%**:

ԱՄՆ դոլարով ընդհանուր առմամբ կնքվել են 61,5 մլն դոլարի միջբանկային վարկային 21 գործարք, որոնց միջին տոկոսադրույքները մինչև 7 օր ժամկետայնության դեպքում կազմել է **2,17%**, 8-14օր ժամկետայնության դեպքում՝ **2%**, 15-28օր ժամկետայնության դեպքում՝ **2,25%**, 1-3 ամիս ժամկետայնության դեպքում՝ **2,71%**: Կնքված գործարքների միջին կշռված եկամտաբերությունը կազմել է **2,22 %**

Մարտ ամսին միջբանկային վարկային շուկայում կնքվել է եվրոյով 2 վարկային գործարք, 2,7 մլն եվրո ծավալով, **0,7%** եկամտաբերությամբ և 1-3 ամիս և 3-6 ամիս ժամկետայնությամբ: